e-DOC C5BCC2E0

MANUAL DE USO DA **MARCA DO GOVERNO FEDERAL**

PLACA DE OBRAS

AGO/2025 · **VERSÃO 03**

Para verificar as assinaturas, acesse https://ecodevasf.codevasf.gov.br?a=autenticidade e informe o e-DOC C5BCC2E0

e-DOC C5BCC2E0

MANUAL DE USO DA
MARCA DO GOVERNO FEDERAL - OBRAS

Para verificar as assinaturas, acesse https://ecodevasf.codevasf.gov.br?a=autenticidade e informe o e-DOC C5BCC2E0

e-DOC C5BCC2E0

INTRODUÇÃO

A obrigatoriedade de aplicação da marca do Governo Federal para identificar as obras com recurso público federal é uma ação de comunicação prevista na Instrução Normativa SECOM/PR nº 5, de 26 de fevereiro de 2024, que deve ser desenvolvida pelos órgãos e entidades integrantes do Sistema de Comunicação de Governo do Poder Executivo Federal – SICOM.

Para verificar as assinaturas, acesse https://ecodevasf.codevasf.gov.br?a=autenticidade e informe o e-DOC C5BCC2E0

e-DOC C5BCC2E0

CONFECÇÃO DAS PLACAS

As placas deverão ser confeccionadas de acordo com cores, medidas, proporções e demais orientações contidas no presente manual. Elas deverão ser confeccionadas em chapas planas, metálicas, galvanizadas, ou de madeira compensada impermeabilizada, em material resistente às intempéries. As informações deverão estar em material plástico (poliestireno), para fixação ou adesivação nas placas. Quando isso não for possível, as informações deverão ser pintadas a óleo ou esmalte. Dá-se preferência ao material plástico, pela sua durabilidade e qualidade. As placas deverão ser afixadas em local visível, preferencialmente no acesso principal do empreendimento ou voltadas para a via que favoreça a melhor visualização. Recomenda-se que as placas sejam mantidas em bom estado de conservação, inclusive quanto à integridade do padrão das cores, durante todo o período de execução das obras.

Para verificar as assinaturas, acesse https://ecodevasf.codevasf.gov.br?a=autenticidade e informe o e-DOC C5BCC2E0

e-DOC C5BCC2E0

VERSÃO EM QUADRICROMIA (CMYK) E VERSÃO PANTONE

Ao lado, encontram-se os tons exatos de cada cor para impressões em policromia (CMYK), versões eletrônicas (RGB) e impressões em cores sólidas (aqui definidas pelo Pantone correspondente).

Nos arquivos digitais, consta a versão correta para cada espaço de cor, com os valores definidos nos próprios arquivos.

GOVERNO DO BRASIL

DO LADO DO POVO BRASILEIRO

PALETA PRINCIPAL DA MARCA (CORES SÓLIDAS)

Verde-Amazônia
#00D000
R0 G208 B0
C88 M0 Y100 K0
PANTONE 354C

Amarelo-Sol
#FFD000
R255 G208 B0
C0 M13 Y100 K0
PANTONE 109C

Azul-Atlântico
#183EFF
R24 G62 B255
C85 M70 Y0 K0
PANTONE 2935C

Preto-Ébano
#000000
R0 G0 B0
C60 M40 Y40 K100
PANTONE BLACK C

Cinza-Harpia
#3C3C3C
R60 G60 B60
C10 M0 Y10 K87
PANTONE 447C

Branco-Paz
#FFFFFF
R255 G255 B255
C0 M0 Y0 K0

Vermelho-Urucum
#FF0000
R255 G0 B0
C0 M100 Y100 K0
PANTONE 485C

Para verificar as assinaturas, acesse https://ecodevasf.codevasf.gov.br?a=autenticidade e informe o e-DOC C5BCC2E0

e-DOC C5BCC2E0

PADRÃO GERAL DAS PLACAS

A inserção de marcas, selos e/ou nomes de entidades deve seguir sempre a ordem ascendente de importância da esquerda para a direita (em assinaturas horizontais) e de cima para baixo (em assinaturas verticais). Ou seja, a marca do Governo Federal deve ser sempre a última à direita em assinaturas horizontais, e abaixo de todas as outras em assinaturas verticais.

Área total:
Proporção de 10x X 5x ou Largura = Altura x 2.

Área Conceito (A):
- Tamanho: 4x de largura por 3x altura.
- Cor de fundo: azul - Pantone 2935C
- Fonte: Rawline ExtraBold.
- Espaçamento entre letras é 0.
- Alinhamento do texto à esquerda, com margens de 1/4x.
- Cor da fonte: branca e amarela - Pantone 109C.

Área do nome e informações da obra (A):
- Tamanho: 6x de largura por 2,75x altura.
- Cor de fundo: Branco.
- Fonte: Rawline Bold.
- Espaçamento entre letras é 0.
- Cor da fonte: Pantone 2935C.

Área de informações da obra (A):
- Tamanho: 6x de largura por 2,75x de altura.
- Cor de fundo: Branco.
- Fonte: Rawline Bold, caixa-alta.
- Cor da fonte: Preta.

Espaço entrelinhas:
1 vez o tamanho do corpo da letra.
Exemplo: corpo 60/60.

Área Logo Programa (B):
- Tamanho: 4x de largura por 1x de altura x.
- Cor de fundo: Preto 10%.

Área das assinaturas (C):
- Tamanho: 10x de largura por 1x de altura x.
- Cor de fundo: branca.
- Altura marca Brasil deve ser 1/2x e as demais 1/4X.
- O conjunto de marcas deve ficar centralizado, tanto na horizontal quanto na vertical, neste espaço.

A denominação "Ministério do(a)" ou "Secretaria do(a)" deve estar em Rawline Semibold e o nome do ministério ou da secretaria deve estar em Rawline Black, espaçamento entre letras é -40.

R255 G208 B0	R255 G0 B0	R0 G208 B0	R24 G62 B255	R27 G27 B27
C0 M13 Y100 K0	C0 M100 Y100 K0	C88 M0 Y100 K0	C85 M70 Y0 K0	C0 M0 Y0 K100
PANTONE 109C	PANTONE 485C	PANTONE 354C	PANTONE 2935C	PANTONE BLACK C
#FFD000	#FF0000	#00D000	#183EFF	#1B1B1A

Para verificar as assinaturas, acesse https://ecodevasf.codevasf.gov.br?a=autenticidade e informe o e-DOC C5BCC2E0

PADRÃO GERAL DAS PLACAS

Para verificar as assinaturas, acesse https://ecodevasf.codevasf.gov.br?a=autenticidade e informe o e-DOC C5BCC2E0

e-DOC C5BCC2E0

EXEMPLO DE CÁLCULO

Cálculo para o tamanho da placa:
definir a base "X" multiplicando a altura estabelecida para a placa 10x por 5.

Placa com ALTURA MÍNIMA de 1,80m, por exemplo:
- x=1,80/5 = 0,36 m
- 10 x X = 10 x 0,36 = 3,60 m

Largura = Altura x 2

A altura de cada área da placa será assim definida:
- **Nome da obra:** 2,75x
- **Informações da obra:** 1,25x
- **Marcas de órgãos e entidades:** 1x

2,75x + 1,25x + 1x = 5x

Para verificar as assinaturas, acesse https://ecodevasf.codevasf.gov.br?a=autenticidade e informe o e-DOC C5BCC2E0

e-DOC C5BCC2E0

10x

1/4x | 4x | 6x

1/4x

3x

1x

1x

Aqui tem trabalho do Governo Federal

NOVO PAC

DESENVOLVIMENTO E SUSTENTABILIDADE

DENÚNCIAS, RECLAMAÇÕES E ELOGIOS: OUVIDORIA.GOV.BR

Residencial Canto da Serra • Etapa VII

Agentes Participantes: XXXXXXXXXXXXXXXXXXXXXXXXXXXXXXXX
XXXXXXXXXXXXXXXXXXXXXXXXXXXXXXXXXXXXXXXXXXXXXXXX
Início da Obra: XX/XX/XXXX | **Término da Obra:** XX/XX/XXXX
Valor Total da Obra: R$ XXX.XXX.XXX,XX (XXXXXXXXXXXXXXXXXXX)
Comunidade: XXXXXXXXXXXXXXXXXXXXXXXXXXXXXXXXXX
Município: XXXXXXXXXXXXXXXXXXXXXXXXXXXXX / XX
Objeto: XXXXXXXXXXXXXXXXXXXXXXXXXXXXXXXXXXXXXXXXXXXXXXXX

BRASIL

MARCA | MARCA | MARCA | MARCA | MARCA | MARCA

MINISTÉRIO DA INTEGRAÇÃO E DO DESENVOLVIMENTO REGIONAL

GOVERNO DO BRASIL
DO LADO DO POVO BRASILEIRO

2,75x

1,25x

1/2x

1x

Para verificar as assinaturas, acesse https://ecodevasf.codevasf.gov.br?a=autenticidade e informe o e-DOC C5BCC2E0

e-DOC C5BCC2E0

10x

1/4x | 4x | 6x

4x

Aqui tem trabalho do Governo Federal

DENÚNCIAS, RECLAMAÇÕES E ELOGIOS: OUVIDORIA.GOV.BR

Residencial Canto da Serra • Etapa VII

Agentes Participantes: XXXXXXXXXXXXXXXXXXXXXXXXXXXXXXXX
XXXXXXXXXXXXXXXXXXXXXXXXXXXXXXXXXXXXXXXXXXXXXXXX
Início da Obra: XX/XX/XXXX | **Término da Obra:** XX/XX/XXXX
Valor Total da Obra: R$ XXX.XXX.XXX,XX (XXXXXXXXXXXXXXXXXXX)
Comunidade: XXXXXXXXXXXXXXXXXXXXXXXXXXXXXXXXXX
Município: XXXXXXXXXXXXXXXXXXXXXXXXXXXXX / XX
Objeto: XXXXXXXXXXXXXXXXXXXXXXXXXXXXXXXXXXXXXXXXXXXXXXXX

2,75x

1,25x

1x

MARCA | MARCA | MARCA | MARCA | MARCA | MARCA

MINISTÉRIO DA INTEGRAÇÃO E DO DESENVOLVIMENTO REGIONAL

GOVERNO DO BRASIL
DO LADO DO POVO BRASILEIRO

1/2x

Para verificar as assinaturas, acesse https://ecodevasf.codevasf.gov.br?a=autenticidade e informe o e-DOC C5BCC2E0

EXEMPLOS DE APLICAÇÃO



Para verificar as assinaturas, acesse https://ecodevasf.codevasf.gov.br?a=autenticidade e informe o e-DOC C5BCC2E0

EXEMPLOS DE APLICAÇÃO



Para verificar as assinaturas, acesse https://ecodevasf.codevasf.gov.br?a=autenticidade e informe o e-DOC C5BCC2E0

EXEMPLOS DE APLICAÇÃO



Para verificar as assinaturas, acesse https://ecodevasf.codevasf.gov.br?a=autenticidade e informe o e-DOC C5BCC2E0

PADRÃO GERAL DAS PLACAS REDUZIDAS

A inserção de marcas, selos e/ou nomes de entidades deve seguir sempre a ordem ascendente de importância da esquerda para a direita (em assinaturas horizontais) e de cima para baixo (em assinaturas verticais). Ou seja, a marca do Governo Federal deve ser sempre a última à direita em assinaturas horizontais, e abaixo de todas as outras em assinaturas verticais.

Área total:
Proporção de 8x X 3x

Área do nome da obra:
- Tamanho: 7x de largura por 2x de altura.
- Cor de fundo: Pantone 2935C.
- Fonte: Rawline ExtraBold.
- Espaçamento entre letras é 0.
- Cor da fonte: Pantone109C.

Espaço entrelinhas:
1 vez o tamanho do corpo da letra.
Exemplo: corpo 60/60.

Área das assinaturas:
- Tamanho: 8x de largura por 3/4 de altura x.
- Cor de fundo: Branco.
- Altura marca Brasil deve ser 1/2x.
- O conjunto de marcas deve ficar centralizado, tanto na horizontal quanto na vertical, neste espaço.

A denominação "Ministério do(a)" ou "Secretaria do(a)" deve estar em Rawline Semibold e o nome do ministério ou da secretaria deve estar em Rawline Black, espaçamento entre letras é -40.

R255 G208 B0	R255 G0 B0	R0 G208 B0	R24 G62 B255	R27 G27 B27
C0 M13 Y100 K0	C0 M100 Y100 K0	C88 M0 Y100 K0	C85 M70 Y0 K0	C0 M0 Y0 K100
PANTONE 109C	PANTONE 485C	PANTONE 354C	PANTONE 2935C	PANTONE BLACK C
#FFD000	#FF0000	#00D000	#183EFF	#1B1B1A

Para verificar as assinaturas, acesse https://ecodevasf.codevasf.gov.br?a=autenticidade e informe o e-DOC C5BCC2E0

PADRÃO GERAL DAS PLACAS REDUZIDAS

Para verificar as assinaturas, acesse https://ecodevasf.codevasf.gov.br?a=autenticidade e informe o e-DOC C5BCC2E0

Para verificar as assinaturas, acesse https://ecodevasf.codevasf.gov.br?a=autenticidade e informe o e-DOC C5BCC2E0

Para verificar as assinaturas, acesse https://ecodevasf.codevasf.gov.br?a=autenticidade e informe o e-DOC C5BCC2E0

GOVERNO DO

BRASIL

DO LADO DO POVO BRASILEIRO

e-DOC C5BCC2E0

Para verificar as assinaturas, acesse https://ecodevasf.codevasf.gov.br?a=autenticidade e informe o e-DOC C5BCC2E0